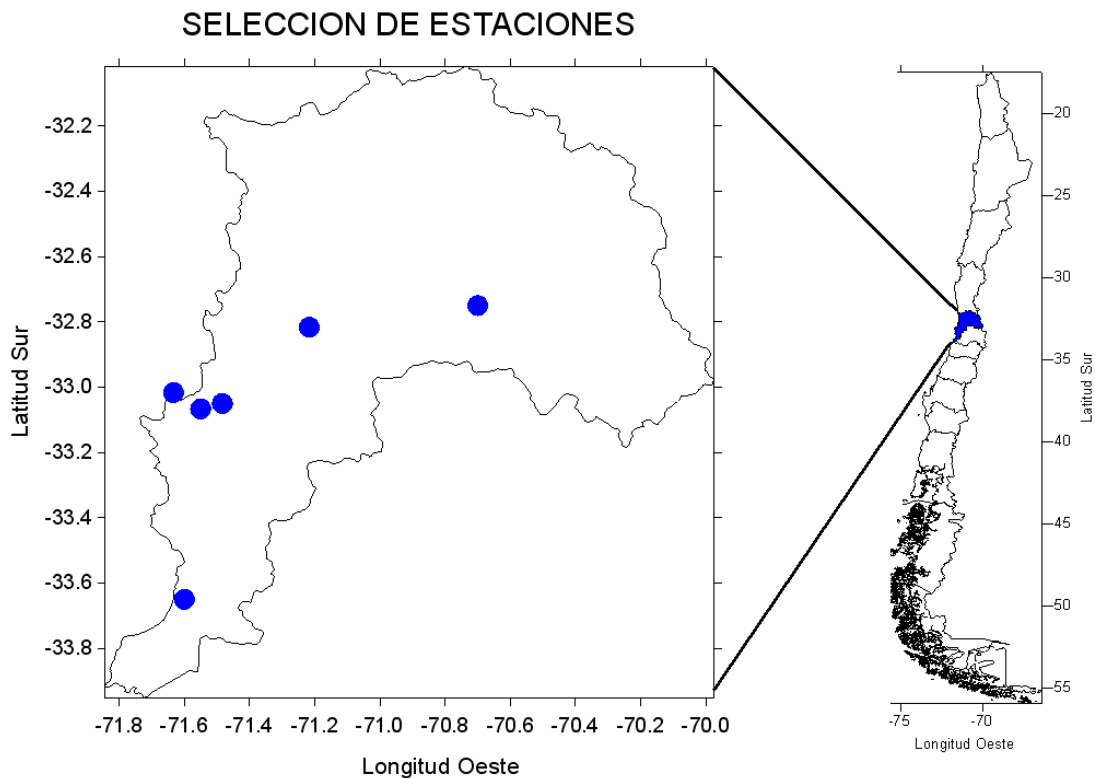




PRONÓSTICO EXPERIMENTAL TEMPERATURA MÍNIMA DIC 2010 – ENE – FEB 2011

Región de Valparaíso - Chile

AREA PILOTO PROYECTO ATN/OC-10064-RG
‘Información Climática aplicada la gestión de Riesgo Agrícola en los países andinos’



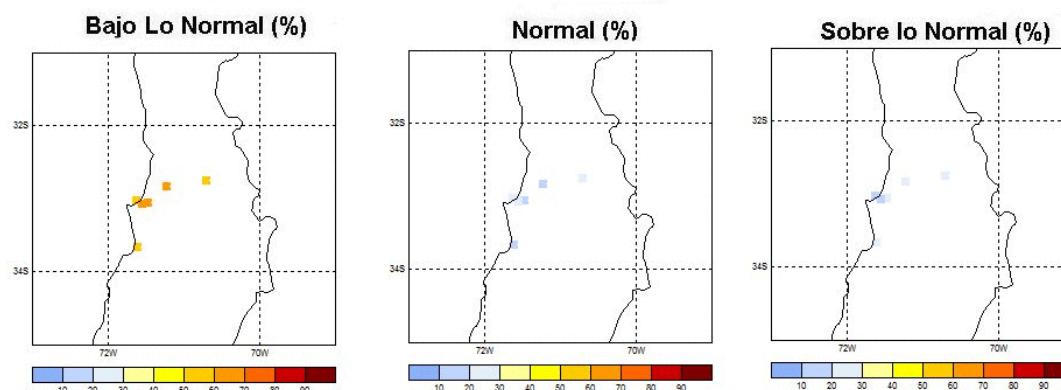
Estaciones Seleccionadas						
NOMBRE DE LA ESTACION	Lat. (S)	Long. (W)	Alt. (m)	Período	Variables Seleccionadas	Resolución Temporal
SAN FELIPE	32° 45'	70° 42'	678	1971-2007	Precipitación, T. Máx., T. Mín	Diaria
LA CRUZ	32° 49'	71° 13'	163	1964-2007	Precipitación, T. Máx., T. Mín	Diaria
VALPARAISO	33° 01'	71° 38'	41	1961-2007	Precipitación, T. Máx., T. Mín	Diaria
JARDIN BOTANICO	33° 03'	71° 29'	174	1964-2007	Precipitación, T. Máx., T. Mín	Diaria
RODELILLO	33° 04"	71° 33'	360	1971-2007	Precipitación, T. Máx., T. Mín	Diaria
SANTO DOMINGO	33° 39'	71° 36'	75	1971-2007	Precipitación, T. Máx., T. Mín	Diaria

**PRONÓSTICO PROBABILÍSTICO DE T° MÍNIMA (%)
DICIEMBRE 2010**

	BAJO LO NORMAL	NORMAL	SOBRE LO NORMAL
San Felipe	57	20	23
La Cruz	64	15	21
Valparaíso	58	24	19
Jardín Bot.	66	14	20
Rodelillo	63	23	14
Sto. Domingo	53	19	28



**PRONÓSTICO PROBABILÍSTICO DE LA TEMPERATURA MÍNIMA (%)
DICIEMBRE - 2010**

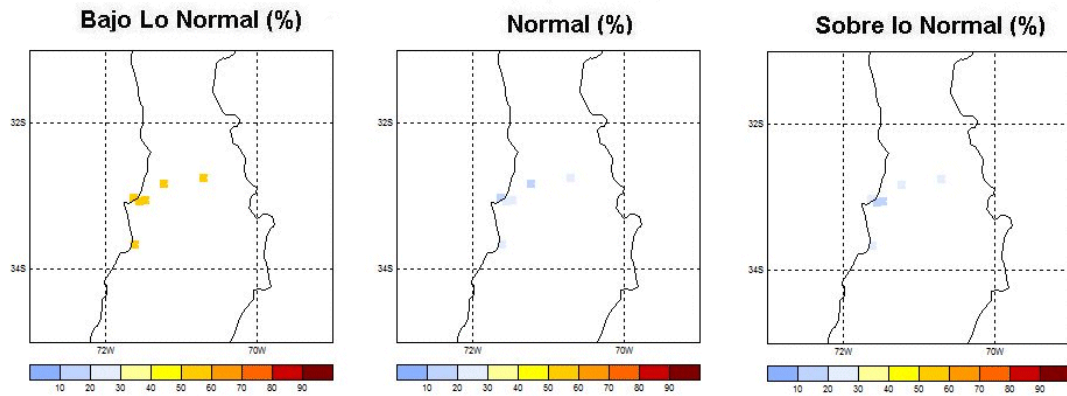


**PRONÓSTICO PROBABILÍSTICO DE T° MÍNIMA (%)
DICIEMBRE 2010 - ENERO 2011**

	BAJO LO NORMAL	NORMAL	SOBRE LO NORMAL
San Felipe	50	21	29
La Cruz	56	19	26
Valparaíso	56	20	24
Jardín Bot.	57	25	19
Rodelillo	51	29	20
Sto. Domingo	54	23	23



**PRONÓSTICO PROBABILÍSTICO DE LA TEMPERATURA MÍNIMA (%)
DICIEMBRE 2010 - ENERO 2011**

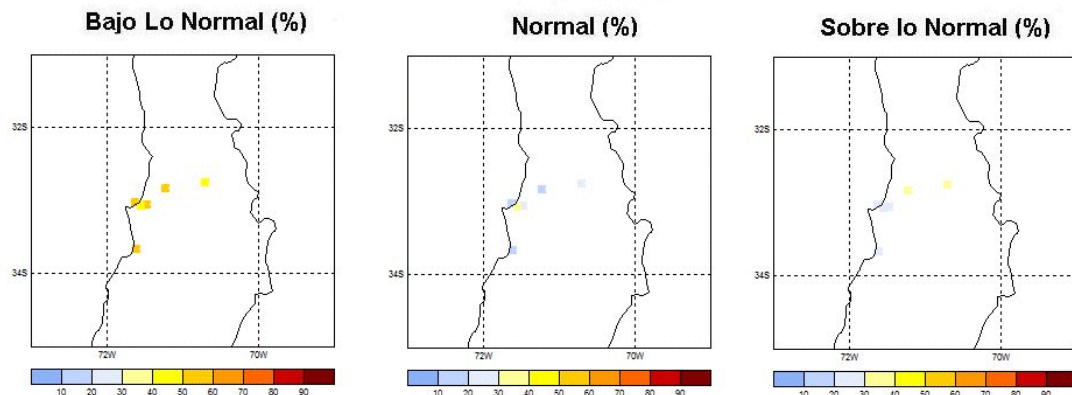


**PRONÓSTICO PROBABILÍSTICO DE T° MÍNIMA (%)
DICIEMBRE 2010 - ENERO - FEBRERO 2011**

	BAJO LO NORMAL	NORMAL	SOBRE LO NORMAL
San Felipe	45	24	31
La Cruz	52	15	33
Valparaíso	58	15	27
Jardín Bot.	56	21	23
Rodelillo	45	32	22
Sto. Domingo	51	20	29



**PRONÓSTICO PROBABILÍSTICO DE LA TEMPERATURA MÍNIMA (%)
DICIEMBRE 2010 - ENERO - FEBRERO 2011**



VALORES NORMALES DE LA TEMPERATURA MÍNIMA (°C)

Período: 1971-2000

	DIC	DIC-ENE	DIC-ENE-FEB
San Felipe	10.5	11.0	10.9
La Cruz	9.9	10.4	10.5
Valparaíso	13.1	13.5	13.6
Jardín Bot.	9.6	9.9	9.9
Rodelillo	11.2	11.6	11.8
Sto Domingo	9.4	9.8	10.0

Comentario:

El pronóstico climático de la temperatura mínima para la región de Valparaíso, correspondiente a las estaciones de Valparaíso, Jardín Botánico Rodelillo y Santo Domingo indica que se presentará con temperaturas medias mínimas Bajo lo Normal para los períodos de Diciembre 2010, bimestre Diciembre 2010 – Enero 2011 y trimestre Diciembre 2010 – Enero – Febrero 2011.

El pronóstico probabilístico de temperatura mínima está expresado en porcentaje y representa la probabilidad de que ocurra la condición de temperatura mínima media en tres categorías: Bajo lo Normal, Normal, y Sobre lo Normal. El área achurada en color azul indica la condición más probable de ocurrencia de temperatura mínima media Bajo lo Normal (Frío), en color gris, condiciones en torno a lo Normal y en color rojo, condiciones por sobre lo Normal (cálido).

En la Tabla “Valores Normales de la Temperatura Mínima (°C)”, se presentan los valores normales de temperatura mínima promedio para Diciembre, el bimestre Diciembre-Enero y el trimestre Diciembre-Enero-Febrero, expresados en grados Celsius para seis localidades de la Región de Valparaíso, y que fueron calculados en el período 1971-2000.